






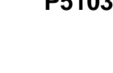







Наименование	Основные характеристики		Состав базового комплекта	Базовая цена, RUB с НДС	
Электроприводы для гаражных секционных ворот					
	ASG600/3KIT-L	до 8,4 м ³	24В, тяговое усилие 600Н, высота ворот до 2,7 м.	Электропривод со встроенным блоком управления; Встроенный радиоприемник; Два четырехканальных пульта; Рейка с цепью 3,5м.	11450
	ASG1000/3KIT-L	до 13,5 м ²	24В, тяговое усилие 1000Н, высота ворот до 2,7 м.	Электропривод со встроенным блоком управления; Встроенный радиоприемник; Два четырехканальных пульта; Рейка с цепью 3,5 м.	12826
	ASG1000/4KIT	до 16 м ²	24В, тяговое усилие 1000Н, высота ворот до 3,4 м.	Электропривод со встроенным блоком управления; Встроенный радиоприемник; Два четырехканальных пульта; Рейка с цепью 4,2 м.	14728
Электроприводы для промышленных секционных ворот					
	ASI50KIT	до 18 м ²	230В, максимальный крутящий момент 50Н/м, интенсивность эксплуатации 25%	Электропривод с цепью ручного управления и набором кабелей; НОВЫЙ внешний блок управления CUID-230 встроенным радиоприемником; Монтажный комплект.	31733
	ASI100KIT	до 30 м ²	400В, крутящий момент 100Н/м, интенсивность эксплуатации 60%	Электропривод; НОВЫЙ внешний блок управления CUID-230 встроенным радиоприемником; Монтажный комплект.	44013
Электроприводы для откатных ворот					
	ASL500KIT	до 500кг	230В, максимальное тяговое усилие 500Н	Электропривод со встроенным блоком управления; Встроенный радиоприемник; два четырехканальных пульта; монтажный комплект.	16502
	ASL1000KIT	до 1000кг	230В, максимальное тяговое усилие 700Н	Электропривод со встроенным блоком управления; Встроенный радиоприемник; два четырехканальных пульта; монтажный комплект.	19238
	ASL2000KIT	до 2000кг	230В, максимальное тяговое усилие 1100Н	Электропривод со встроенным блоком управления; Встроенный радиоприемник; два четырехканальных пульта; монтажный комплект.	24711
НОВИНКА! Электроприводы для распашных ворот					
	ASW5000	до 500 кг, до 5 м	230В, максимальное тяговое усилие 3000Н, IP54. Открытие створок внутрь и наружу.	Электропривод линейный	14896
	ASW5000KIT			Электропривод линейный 2 шт.; блок управления со встроенным радиоприемником; монтажный комплект.	35966
	ASW3000	до 400 кг, до 3 м	230В, максимальное тяговое усилие 3000Н, IP54. Открытие створок внутрь и наружу.	Электропривод линейный	13776
	ASW3000KIT			Электропривод линейный 2 шт.; блок управления со встроенным радиоприемником; монтажный комплект.	33726
	ASW4000	до 400 кг, до 4 м	230В, максимальный крутящий момент 320Нм, IP54	Электропривод рычажный	14896
	ASW4000KIT			Электропривод рычажный 2 шт.; блок управления со встроенным радиоприемником; монтажный комплект.	35966
	CUSD-1	Блок управления для приводов серии ASW для распашных ворот			6174

Шлагбаум					
	Комплект шлагбаума ASB6000R (со стрелой 4,3 метра)	до 4 м		Состав: Тумба шлагбаума ASB6000; Блок управления со встроенным радиоприемником; 2 ПДУ; Рейка RBN7; Демпфер FRK99; Заглушки для стрелы RBN91; Наклейки светоотражающие.	48112
	Комплект шлагбаума ASB6000R (со стрелой 5,3 метра)	до 5 м	230В, крутящий момент 200Н/м, максимальное время закрытия/открытия (90°) - 6 сек, 70%	Состав: Тумба шлагбаума ASB6000; Блок управления со встроенным радиоприемником; 2 ПДУ; Рейка RBN7; Демпфер FRK99; Заглушки для стрелы RBN91; Наклейки светоотражающие.	49051
	Комплект шлагбаума ASB6000R (с прямоугольной стрелой 6,3 метра)	до 6 м		Состав: Тумба шлагбаума ASB6000; Блок управления со встроенным радиоприемником; 2 ПДУ; Рейка RBN7; Демпфер FRK99; Заглушки для стрелы RBN91; Наклейки светоотражающие; Опора WA11C.	52068
	Комплект шлагбаума ASB6000R (с круглой стрелой 6,25 метра)	до 6 м		Состав: Тумба шлагбаума ASB6000; Блок управления со встроенным радиоприемником; 2 ПДУ; Рейка RBN6-К; Заглушки для стрелы RBN92 - 2 шт; Наклейки светоотражающие; Крепление для круглой рейки WAC1; Опора WA11C.	52182
Комплектующие для шлагбаума					
 	ASB6000R	до 6м	230В, крутящий момент 200Н/м, максимальное время закрытия/открытия (90°) - 6 сек, 70%	Стойка шлагбаума, встраиваемый блок управления с радиоприемником, два четырехканальных пульта, монтажный набор	43609
	ASB6000R			Стойка шлагбаума (левосторонний), встраиваемый блок управления с радиоприемником, два четырехканальных пульта, монтажный набор Доступны только под заказ	43609
	RBN7-4	4,3 м	Стрела для шлагбаума прямоугольная		3398
	RBN7-5	5,3 м	Стрела для шлагбаума прямоугольная		4189
	RBN7	6,3 м	Стрела для шлагбаума прямоугольная		4979
	RBN6-К	6,25 м	Стрела для шлагбаума круглая		4780
	FRK99		Амортизирующий демпфер	длина демпфера равна длине стрелы	148
	RBN91		Заглушки для	требуется 2 шт.	114
	RBN92		Заглушки для круглой	требуется 2 шт.	91
	WAC1		Крепление для круглой стрелы RBN6-К		1292
	AST		Наклейки светоотражающие (24 шт.)		2079
	WA11C		Опора для стрелы стационарная (опция)		1426
	WA12C		Опора для стрелы подвижная (опция)		
	Дополнительные аксессуары				
         	AT-4	4-х канальный пульт дистанционного управления		894	
	AR-1-500	Универсальный одноканальный приемник AN-Motors		1496	
	P5103	Фотоэлементы		1408	
	Notouch1	Комплект выдвижных фотоэлементов. Совместимы с приводами серии ASG, ASI, STA		6400	
	SA02plus	Блок автоматического тестирования выдвижных фотоэлементов. Совместимы с приводами серии ASG, STA		4480	
	F5000	Сигнальная лампа универсальная (диапазон применения: 12-24В пост/перем ток, 85-265В перем ток) со встроенной антенной и кронштейном крепления		1553	
	F5002	Сигнальная лампа 230В с кронштейном крепления		1338	
	ROA8	Оцинкованная зубчатая рейка (1 шт = 1 м)		503	
	DIP	Радиокодовая клавиатура		2847	
	AH90	Обогревательный элемент для электромеханических приводов.		2531	
	ACH	Цепь	удлинитель цепи для приводов ASI	310	